軟性腎盂尿管鏡の特徴

Boston Scientific
Advancing science for life™

TULで使用する軟性鏡

特徴❶ 内視鏡（軟性鏡）の中では径が一番細い

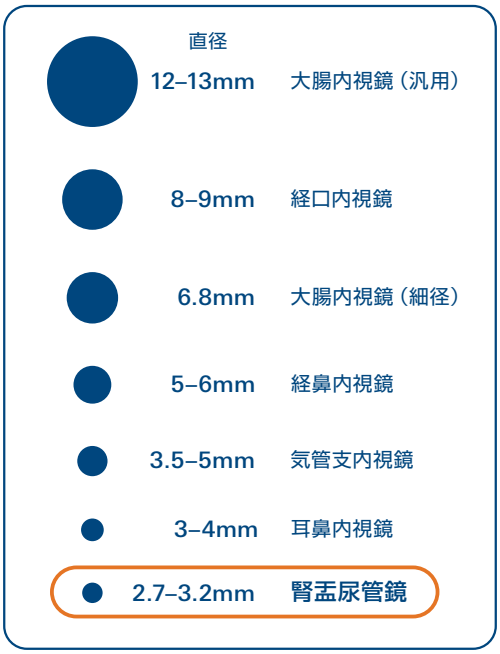

特徴❷ 厳しい屈曲下での観察に加えて、内部にワーキングデバイスを通すため、使用する度に湾曲角は減衰

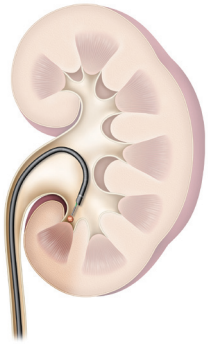

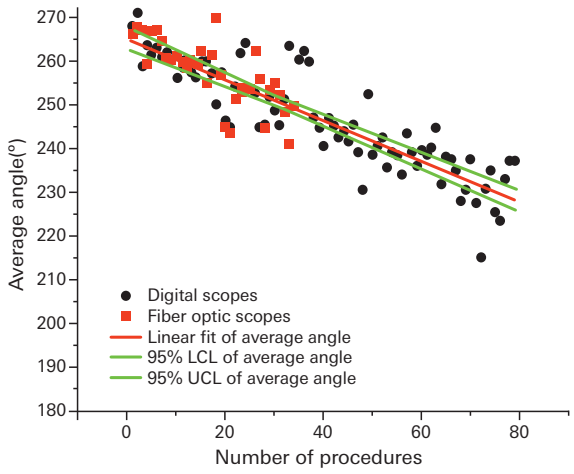

Legemate JD,et al. Eur Urol Focus. 2019 Nov

軟性腎盂尿管鏡が故障する要因

修理実績で見ると、水漏れ・屈曲不備が多くその要因は、「強屈曲を伴う症例」もしくは、「大きな結石もしくは、数が多い結石治療」

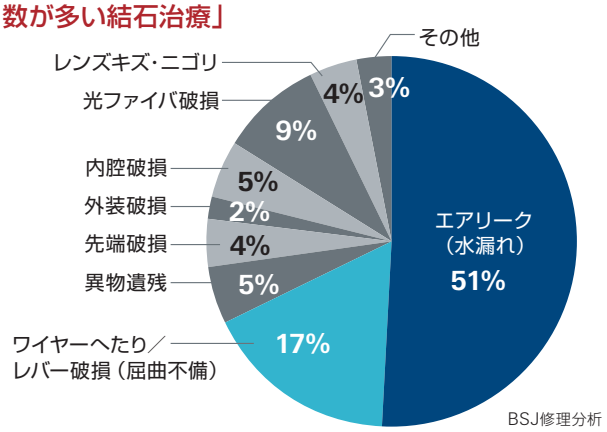

BSJ修理分析

故障頻度

バラツキはあるが、短い場合では、5回未満で故障することもある

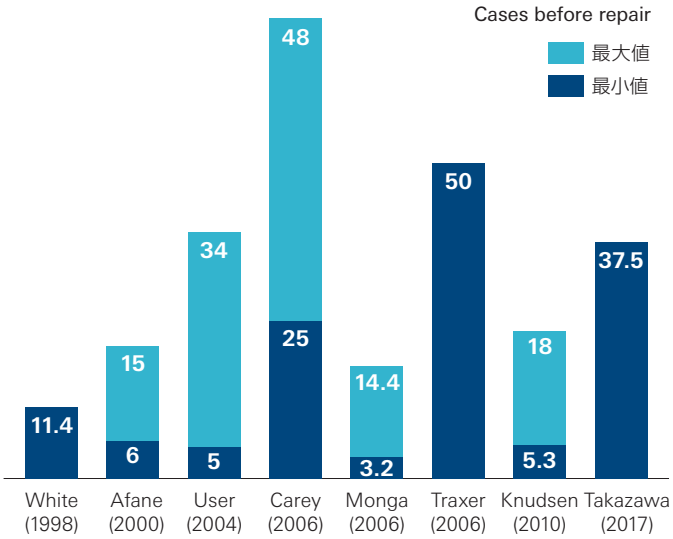

Takazawa, LithoVue point vol1. 2019 Mar

故障しやすい個所

故障個所は多岐にわたる

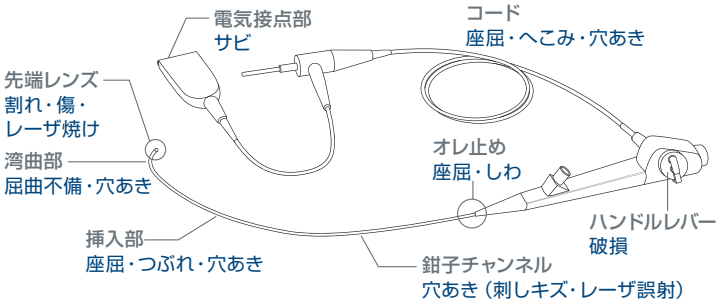

メッセージ

結石治療に本当に必要な内視鏡はどうあるべきか？

ボストン・サイエンティフィックが結石治療に携わり、30年を超えます。
世界中のエキスパート・ドクターから製品に対するご意見をいただき、
術者にとって、患者にとって最適な結石治療デバイスとは何かを追求し、
製品開発・改良に努めてきました。

そして、2016年、泌尿器科医が結石治療で求める内視鏡への思いを集約させた、
世界初の単回使用のデジタル軟性腎盂尿管鏡、リソビューを産み出しました。
内視鏡に手技を合わせるのではなく、疾患・手技に合った、
ストーンフリーを目指した内視鏡の実現です。

上市後もリソビューは、海外・日本のドクターからご意見を伺い、
安心・安全な手術を完遂できるように製品開発・改良を続けています。
進化する泌尿器科医の理想に、メーカーとしての責任を自覚し、
真摯に、より高みを追い求めることで応えたい…
ボストン・サイエンティフィックは、リソビューを通して、泌尿器科医の理想とする
結石治療を体現する、最良のパートナーとなることを目指しています。

スペック

製品仕様

リソビュー デジタルフレキシブルウレテロレノスコープ
販売名：リソビュー 単回使用デジタルフレキシブルウレテロレノスコープ　医療機器認証番号：228ABBZX00104000

リソビュー システムワークステーション
販売名：リソビュー システムワークステーション　製造販売届出番号：13B1X00043000065

リソビュー エンパワー
販売名：リソビュー 単回使用デジタルフレキシブルウレテロレノスコープ　医療機器認証番号：228ABBZX00104000

製品の詳細に関しては添付文書等でご確認いただくか、弊社営業担当へご確認ください。

©2021 Boston Scientifc Corporation or its affiliates. All rights reserved.
All trademarks are the property of their respective owners.

Boston Scientific
Advancing science for life™

ボストン・サイエンティフィック ジャパン株式会社
本社 東京都中野区中野4-10-2 中野セントラルパークサウス
www.bostonscientific.jp

2104・41879-A・1/PSST20210322-0346